

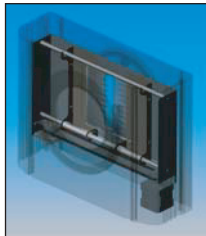
SELECON

Pacific Dowser

Ein innovatives Lampenkonzept wird noch vielseitiger einsetzbar. Der DMX-steuerbare Dowser erlaubt voll kontrollierte Lichtstärken von 0 - 100%. Vielseitiger geht es nicht. Der Pacific Dowser ist ein mechanischer Dimmer für Entladungslampen (wie z.B. MSR, MSD, CDM), die in der Pacific-Serie zum Einsatz kommen.

EIGENSCHAFTEN

Gleichmäßiges Dimmen von Entladungslampen (z.B. MSR 575/2, MSR 575 HR, MSD HR, MSD, ST 250, CDM) auf Basis von Diffusionsfiltern (Patent 6.241.366 B1 - Lighting System with Diffusing Dimmer)



Anschlusskabel mit Powercon Stecker. Dieser kann direkt in das Pacific MSR Vorschaltgerät (18PACMSRELBP) eingesteckt werden. Somit wird nur ein Anschlusskabel für das ganze System benötigt.

Extrem leiser Betrieb - keine Lüfter.



Steuerung über Standard DMX-512 USITT (1990) Protokoll. Zusätzlich Testfunktion und manuelle Steuerung am Gerät.



Modulare Bauweise erlaubt die Verwendung verschiedener Pacific Optiken (5,5-13°, 12-28°, 14-35°, 23-50°, 45-75°, 90°).

Weiteres Zubehör, wie z.B. Farbwechsler oder Animationsräder, können ohne weiteres am Tubus montiert werden.

Bügel in der Höhe verstellbar. Dadurch hängende Montage und Montage auf einem Stativ möglich.

Sicherheitshalterung für das Pacific Lampenhaus.

Universal Netzteil - 100-250V



ABMASSE UND GEWICHTE

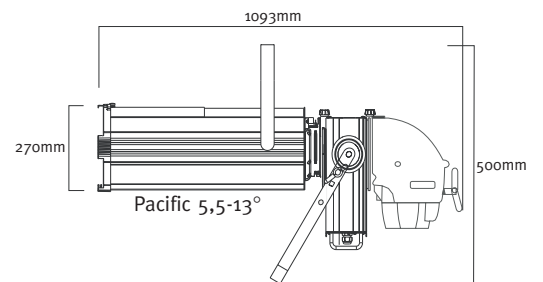
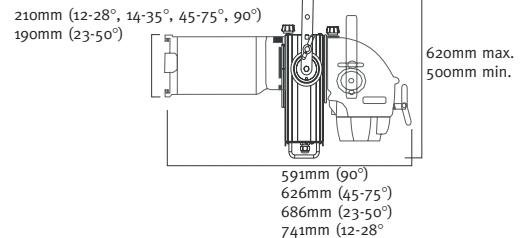
Gewicht: 8,2 kg

Gewicht mit Pacific MSR Scheinwerfer (beinhaltet Scheinwerfer, Dowser, Lampenmodul, MSR Ballast):

Pacific 5,5-13°	29,1 kg
Pacific 12-28°	22,3 kg
Pacific 14-35°	22,3 kg
Pacific 23-50°	21,1 kg
Pacific 45-75°	21,8 kg
Pacific 90°	21,5 kg

Abmaße: 35cm (57cm mit Bügel) x 32cm (40cm mit Bügel) x 13cm (HxBxT)

Abmaße mit Pacific:



BESTELLNUMMERN UND ZUBEHÖR

Pacific Dowser 18PACDOWSER

Technische Änderungen und Irrtümer vorbehalten.